















ПРОМИШЛЕНИ КЛИМАТИЧНИ СИСТЕМИ

ЦЕНОВА ЛИСТА ВАЛИДНА ОТ 01.07.2020г.

Модел	Мощност		Енергийни характеристики					PDF	Цена с ДДС
	Вътрешно тяло Външно тяло	Охлаждане (kW)	Отопление (kW)	SEER	SCOP	КЛАС	Захранване		
LLTB (R410A) - КАНАЛЕН ТИП ИНВЕРТОР									
 	RDG-12LLTB ROG12LALL	3.5 (0.9-4.4)	4.1 (0.9-5.7)	5,9	4	A++/A+	230V, 50Hz		2 680,00 лв.
	RDG14LLTB ROG14LALL	4.3 (0.9-5.4)	5.0 (0.9-6.5)	5,8	3,9	A++/A+	230V, 50Hz		2 780,00 лв.
	RDG18LLTB ROG18LBCB	5.2 (0.9-5.9)	6.0 (0.9-7.5)	6,2	4,1	A++/A+	230V, 50Hz		2 880,00 лв.
LML (R410A) - КАНАЛЕН ТИП ИНВЕРТОР, СТАНДАРТЕН НАПОР МОНОФАЗНИ МОДЕЛИ									
 	RDG24LMLA ROG24LALA	6.8 (0.9-8.0)	8.0 (0.9-9.1)	6,2	4	A++/A+	230V, 50Hz		2 899,00 лв.
	RDG30LMLE ROG30LETL	8.5 (2.8-10.0)	10.0 (2.7-11.2)	5,9	3,9	A+/A+	230V, 50Hz		3 499,00 лв.
	RDG36LMLE ROG36LETL	9.4(2.8-11.2)	11.2 (2.7-12.7)	5,7	3,8	A+/A+	230V, 50Hz		3 999,00 лв.
	RDG45LMLA ROG45LETL	12.1 (4.0-13.3)	13.1 (4.2-15.5)	•	•	•	230V, 50Hz		4 849,00 лв.
LML (R410A) - КАНАЛЕН ТИП ИНВЕРТОР, СТАНДАРТЕН НАПОР ТРИФАЗНИ МОДЕЛИ									
 	RDG36LMLA ROG36LATT	10.0 (4.7-11.4)	11.2 (5.0-14.0)	5,8	4	A+/A+	380V, 50Hz		5 299,00 лв.
	RDG45LMLA ROG45LATT	12.5 (5.0-14.0)	14.0 (5.4-16.2)	•	•	•	380V, 50Hz		5 649,00 лв.
LHTBP (R410A) - КАНАЛЕН ТИП ИНВЕРТОР - ВИСОК НАПОР С КОНДЕНЗНА ПОМПА									
 	RDG30LHTBP ROG30LBTA	8.5 (2.8-10.0)	10.0 (2.7-11.2)	5,95	3,95	A+/A+	230V, 50Hz		4 290,00 лв.
	RDG36LHTBP ROG36LBTA	9.4(2.8-11.2)	11.2 (2.7-12.7)	5,81	3,81	A+/A+	230V, 50Hz		4 650,00 лв.
	RDG45LHTBP ROG45LBTA	12.1 (4.0-14.0)	13.3 (4.2-16.2)	•	•	•	230V, 50Hz		5 649,00 лв.
	RDG54LHTBP ROG54LBTA	13.4 (4.5-14.5)	16.0 (4.7-16.5)	•	•	•	230V, 50Hz		6 999,00 лв.
LHTA (R410A) - КАНАЛЕН ТИП ИНВЕРТОР - ВИСОК НАПОР, МОНОФАЗНИ МОДЕЛИ									
 	RDG45LHTA ROG45LETL	12.5 (4.5-14.0)	14.0 (5.0-16.2)	•	•	•	230V, 50Hz		4 999,00 лв.
	RDG54LHTA ROG54LETL	13.4 (5.0-14.5)	16.0 (5.5-18.0)	•	•	•	230V, 50Hz		6 399,00 лв.
LHTA (R410A) - КАНАЛЕН ТИП ИНВЕРТОР - ВИСОК НАПОР, ТРИФАЗНИ МОДЕЛИ									
 	RDG45LHTA ROG45LATT	12.5 (4.5-14.0)	14.0 (5.0-16.2)	•	•	•	380V, 50Hz		6 199,00 лв.
	RDG54LHTA ROG54LATT	14.0 (5.4-16.0)	16.0 (5.8-18.0)	•	•	•	380V, 50Hz		7 399,00 лв.
	RDG60LHTA ROG60LATT	15.0 (6.2-17.5)	18.0 (6.2-20.0)	•	•	•	380V, 50Hz		8 799,00 лв.
	RDG72LHTA ROG72LALT	20.3 (10.8-23.5)	22.6 (12.0-26.5)	•	•	•	380V, 50Hz		11 799,00 лв.
	RDG90LHTA ROG90LALT	25.0 (11.2-28.0)	28.0 (12.5-31.5)	•	•	•	380V, 50Hz		12 799,00 лв.

ПРОМИШЛЕНИ КЛИМАТИЧНИ СИСТЕМИ
ЦЕНОВА ЛИСТА ВАЛИДНА ОТ 01.07.2020г.

	Модел		Мощност		Енергийни характеристики				PDF	Цена с ДДС
	Вътрешно тяло	Външно тяло	Охлаждане (kW)	Отопление (kW)	SEER	SCOP	КЛАС	Захранване		
LVLB (R410A) - КАСЕТЪЧЕН ТИП ИНВЕРТОР - МОНОФАЗНИ МОДЕЛИ										
 	RCG12LVLB	ROG12LALL	3.5 (0.9-4.4)	4.1 (0.9-5.4)	6,2	4,1	A++/A+	230V, 50Hz		2 680,00 лв.
	RCG14LVLB	ROG14LALL	4.3 (0.9-5.4)	5.0 (0.9-6.5)	6,4	4,4	A++/A+	230V, 50Hz		2 850,00 лв.
	RCG18LVLB	ROG18LALL	5.2 (0.9-5.9)	6.0 (0.9-7.5)	6,2	4,2	A++/A+	230V, 50Hz		3 250,00 лв.
	RCG24LVLA	ROG24LALA	6.8 (0.9-8.0)	8.0 (0.9-9.1)	5,6	3,9	A+/A	230V, 50Hz		3 399,00 лв.
LRL (R410A) - КАСЕТЪЧЕН ТИП ИНВЕРТОР - МОНОФАЗНИ МОДЕЛИ										
 	RCG30LRLE	ROG30LETL	8.5 (2.8-10.0)	10.0 (2.7-11.2)	6,5	4,3	A++/A+	230V, 50Hz		4 199,00 лв.
	RCG36LRLE	ROG36LETL	10.0 (2.8-11.2)	11.2 (2.7-12.7)	6,3	4,2	A++/A+	230V, 50Hz		4 890,00 лв.
	RCG45LCLU	ROA36LCLU	12.5 (4.0-14.0)	14.0 (4.2-16.2)	•	•	•	230V, 50Hz		5 299,00 лв.
	RCG45LRLA	ROG45LETL	12.5 (4.0-14.0)	14.0 (4.2-16.2)	•	•	•	230V, 50Hz		5 749,00 лв.
	RCG54LRLA	ROG54LETL	13.3 (4.5-14.5)	16.0 (4.7-16.5)	•	•	•	230V, 50Hz		6 779,00 лв.
LRLA (R410A) - КАСЕТЪЧЕН ТИП ИНВЕРТОР - ТРИФАЗНИ МОДЕЛИ										
 	RCG36LRLA	ROG36LATT	10.0 (2.8-11.2)	11.2 (2.7-12.7)	6,5	4,3	A++/A+	380V, 50Hz		5 990,00 лв.
	RCG45LRLA	ROG45LATT	12.5 (4.0-14.0)	14.0 (4.2-16.2)	•	•	•	380V, 50Hz		6 649,00 лв.
	RCG54LRLA	ROG54LATT	14.0 (5.4-16.0)	16.0 (5.8-18.0)	•	•	•	380V, 50Hz		7 599,00 лв.
LRT (R410A) - МОЩЕН ТАВАНЕН ТИП ИНВЕРТОР - МОНОФАЗНИ МОДЕЛИ										
 	RYG30LRTE	ROG30LETL	8.5 (2.8-10.0)	10.0 (2.7-11.2)	6,1	4,2	A++/A+	230V, 50Hz		4 970,00 лв.
	RYG36LRTE	ROG36LETL	9.4 (2.8-11.2)	11.2 (2.7-12.7)	6	4,1	A+/A+	230V, 50Hz		5 150,00 лв.
	RYG45LRTA	ROG45LETL	12.1 (4.0-13.3)	13.3 (4.2-15.5)	•	•	•	230V, 50Hz		5 999,00 лв.
	RYG54LRLA	ROG54LETL	13.3 (4.5-14.5)	16.0 (4.7-16.5)	•	•	•	230V, 50Hz		7 699,00 лв.
LRTA (R410A) - МОЩЕН ТАВАНЕН ТИП ИНВЕРТОР - ТРИФАЗНИ МОДЕЛИ										
 	RYG36LRTA	ROG36LATT	10.0 (4.7-11.4)	11.2 (5.0-14.0)	6,1	4,1	A++/A+	380V, 50Hz		6 399,00 лв.
	RYG45LRTA	ROG45LATT	12.5 (5.0-14.0)	14.0 (5.4-16.2)	•	•	•	380V, 50Hz		6 799,00 лв.
	RYG54LRTA	ROG54LATT	14.0 (5.4-16.0)	16.0 (5.8-18.0)	•	•	•	380V, 50Hz		8 449,00 лв.